



## Relatório Geral

FUNDO PREVIDENCIARIO DO MUNICIPIO DE  
SANTA CRUZ-PE

CNPJ: 08.702.822/0001-26

Referência: Novembro / 2023

## Carteira - Plano Previdenciário

Total Carteira: R\$ 35.472.890,50

CNPJ	Produto	Disponib. Resgate	Carência	Saldo	% Sobre Total Comp. Limites	Quantidade Cotistas	% Sobre PL do Fundo	Resolução - 4.963
08.246.263/0001-97	BRADESCO FUNDO DE INVESTIMENTO RENDA FIXA MAXI PODER PÚBLICO	D+0	Não há	0,00	0,00%	158	0,00%	ARTIGO 7º, INCISO III, ALÍNEA "A"
14.386.926/0001-71	FUNDO DE INVESTIMENTO CAIXA BRASIL IDKA IPCA 2A TITULOS PUBLICOS RENDA FIXA LONGO PRAZO	D+0	Não há	6.213.048,22	17,51%	860	0,12%	ARTIGO 7º, INCISO I, ALÍNEA "B"
05.164.356/0001-84	FUNDO DE INVESTIMENTO CAIXA BRASIL TÍTULOS PÚBLICOS RENDA FIXA LONGO PRAZO	D+0	Não há	8.428.500,46	23,76%	736	0,07%	ARTIGO 7º, INCISO I, ALÍNEA "B"
10.551.382/0001-03	FUNDO DE INVESTIMENTO EM AÇÕES CAIXA INFRAESTRUTURA	D+3	Não há	160.767,83	0,45%	2161	0,07%	ARTIGO 8º, INCISO I
11.060.913/0001-10	FUNDO DE INVESTIMENTO CAIXA BRASIL IMA-B 5 TÍTULOS PÚBLICOS RENDA FIXA LONGO PRAZO	D+0	Não há	191.437,58	0,54%	918	0,00%	ARTIGO 7º, INCISO I, ALÍNEA "B"
10.577.503/0001-88	FUNDO DE INVESTIMENTO CAIXA BRASIL IMA B 5+ TITULOS PÚBLICOS RENDA FIXA LONGO PRAZO	D+0	Não há	1.305.795,07	3,68%	281	0,09%	ARTIGO 7º, INCISO I, ALÍNEA "B"
07.111.384/0001-69	BB PREVIDENCIÁRIO RENDA FIXA IRF-M TÍTULOS PÚBLICOS FUNDO DE INVESTIMENTO	D+1	Não há	5.661.314,13	15,96%	624	0,15%	ARTIGO 7º, INCISO I, ALÍNEA "B"
13.077.418/0001-49	BB PREVIDENCIÁRIO RENDA FIXA REFERENCIADO DI LONGO PRAZO PERFIL FUNDO DE INVESTIMENTO EM COTAS DE FI	D+0	Não há	508.222,75	1,43%	1131	0,00%	ARTIGO 7º, INCISO III, ALÍNEA "A"
30.568.193/0001-42	BNB SOBERANO FUNDO DE INVESTIMENTO RENDA FIXA	D+0	Não há	3.023.596,59	8,52%	678	0,15%	ARTIGO 7º, INCISO I, ALÍNEA "B"
23.215.008/0001-70	FUNDO DE INVESTIMENTO CAIXA BRASIL MATRIZ RENDA FIXA	D+0	Não há	3.451.235,78	9,73%	438	0,06%	ARTIGO 7º, INCISO III, ALÍNEA "A"
05.964.067/0001-60	FINACAP MAURITSSTAD FUNDO DE INVESTIMENTO EM AÇÕES	D+3	Não há	3.197.539,97	9,01%	295	0,82%	ARTIGO 8º, INCISO I
03.399.411/0001-90	BRADESCO FUNDO DE INVESTIMENTO RENDA FIXA REFERENCIADO DI PREMIUM	D+0	Não há	3.331.432,12	9,39%	433	0,03%	ARTIGO 7º, INCISO III, ALÍNEA "A"
<b>Total:</b>				<b>35.472.890,50</b>	<b>100,00%</b>			

## Títulos Públicos - Plano Previdenciário

Título / Nota de Negociação	Data Compra	Qtde.	P.U. Compra	P.U. Atual	Marcação	Valor Compra	Valor Atual
						0,00	0,00

Título / Nota de Negociação	Data Compra	Qtde.	Marcação	Retorno no Mês(\$)	Retorno no Mês(%)	Retorno no Ano(\$)	Retorno no Ano(%)	Retorno desde Início(\$)	Retorno desde Início(%)
				0,00	-	0,00	-	0,00	-



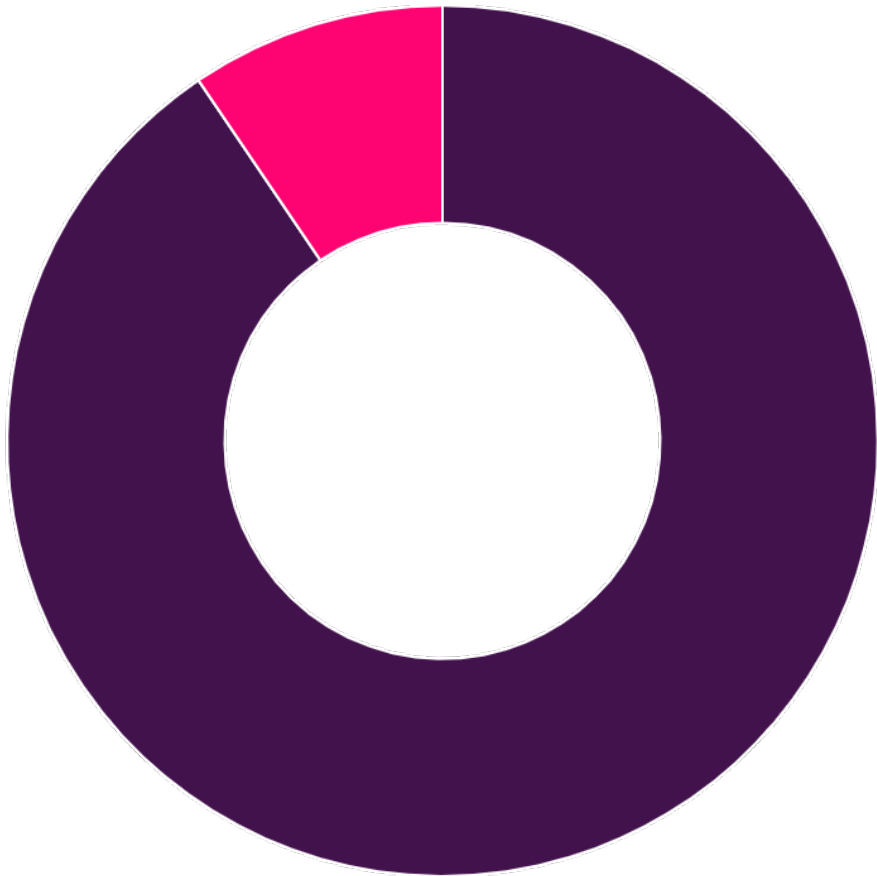
Artigos - Exterior	Aplicado \$	Aplicado %	Resolução 4.963		Pró-Gestão		Política de Investimento - 2023			Disponível para Aplicar
			Por item %	por Artigo %	Por item %	por Artigo %	Inferior %	Alvo %	Superior %	
Artigo 9º, Inciso I	R\$ 0,00	0,00%	10,00%	10,00%	10,00%	10,00%	0,00%	0,00%	0,00%	R\$ 0,00
Artigo 9º, Inciso II	R\$ 0,00	0,00%	10,00%		10,00%		0,00%	0,00%	5,00%	R\$ 1.773.644,53
Artigo 9º, Inciso III	R\$ 0,00	0,00%	10,00%		10,00%		0,00%	2,00%	5,00%	R\$ 1.773.644,53
<b>Total Exterior</b>	<b>R\$ 0,00</b>	<b>0,00%</b>								

Artigos - Estruturados	Aplicado \$	Aplicado %	Resolução 4.963		Pró-Gestão		Política de Investimento - 2023			Disponível para Aplicar
			Por item %	por Artigo %	Por item %	por Artigo %	Inferior %	Alvo %	Superior %	
Artigo 10º, Inciso I	R\$ 0,00	0,00%	10,00%	15,00%	10,00%	15,00%	0,00%	3,00%	10,00%	R\$ 3.547.289,05
Artigo 10º, Inciso II	R\$ 0,00	0,00%	5,00%		5,00%		0,00%	0,00%	0,00%	R\$ 0,00
Artigo 10º, Inciso III	R\$ 0,00	0,00%	5,00%		5,00%		0,00%	0,00%	0,00%	R\$ 0,00
<b>Total Estruturados</b>	<b>R\$ 0,00</b>	<b>0,00%</b>								

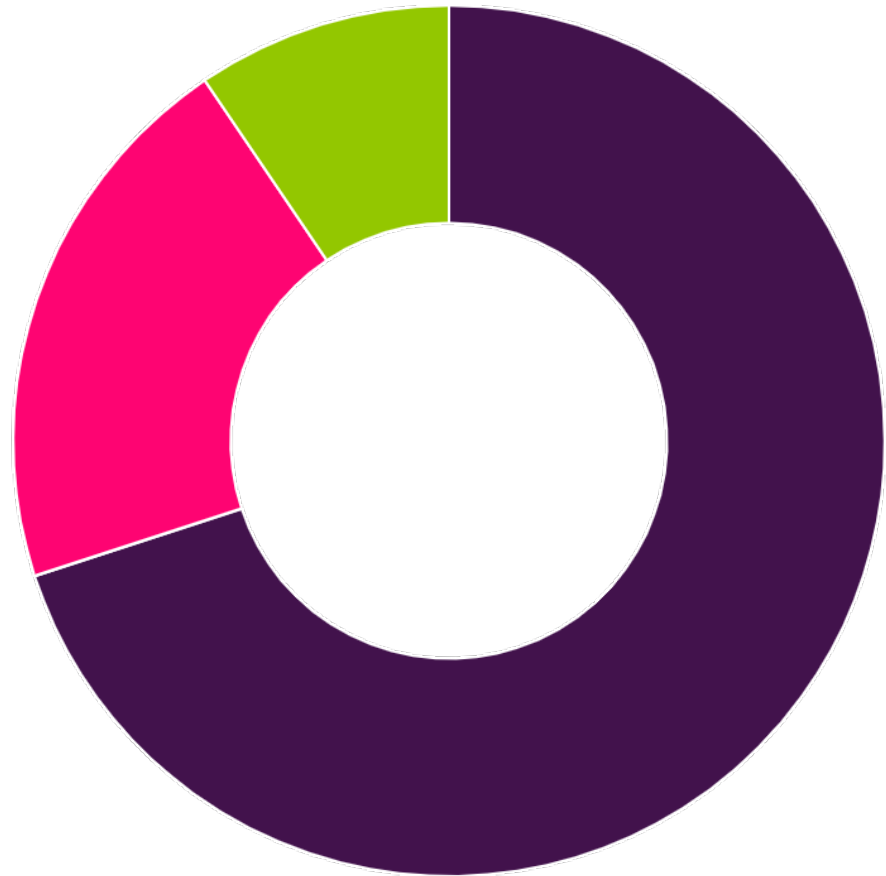
Artigos - Imobiliário	Aplicado \$	Aplicado %	Resolução 4.963		Pró-Gestão		Política de Investimento - 2023			Disponível para Aplicar
			Por item %	por Artigo %	Por item %	por Artigo %	Inferior %	Alvo %	Superior %	
Artigo 11º	R\$ 0,00	0,00%	5,00%	5,00%	5,00%	5,00%	0,00%	0,00%	5,00%	R\$ 1.773.644,53
<b>Total Imobiliário</b>	<b>R\$ 0,00</b>	<b>0,00%</b>								

Artigos - Consignado	Aplicado \$	Aplicado %	Resolução 4.963		Pró-Gestão		Política de Investimento - 2023			Disponível para Aplicar
			Por item %	por Artigo %	Por item %	por Artigo %	Inferior %	Alvo %	Superior %	
Artigo 12º	R\$ 0,00	0,00%	5,00%	5,00%	5,00%	5,00%	0,00%	0,00%	0,00%	R\$ 0,00

Desenquadrado	Aplicado \$	Aplicado %	Resolução 4.963		Pró-Gestão		Política de Investimento - 2023			Disponível para Aplicar
			Por item %	por Artigo %	Por item %	por Artigo %	Inferior %	Alvo %	Superior %	
Desenquadrado ou Sem Enquadramento	R\$ 0,00	0,00%	0,00%	0,00%	-	-	0,00%	0,00%	0,00%	R\$ 0,00
<b>Total Desenquadrados</b>	<b>R\$ 0,00</b>	<b>0,00%</b>								



■ Renda Fixa ■ Renda Variável ■ Renda Exterior



■ 7º I b ■ 7º III a ■ 8º I

## Distribuição - Plano Previdenciário

CNPJ	Gestor	Valor	% da Carteira	% em Fundos	PL Gerido Total	% do PL correspondente a investimentos de RPPS
01.294.929/0001-33	FINACAP INVESTIMENTOS LTDA	3.197.539,97	9,01%	9,01%	--	--
62.375.134/0001-44	BRAM - BRADESCO ASSET MANAGEMENT S.A. DISTRIBUIDORA DE TITULOS E VALORES MOBILIARIOS	3.331.432,12	9,39%	9,39%	--	--
30.822.936/0001-69	BB GESTAO DE RECURSOS DTVM S.A	6.169.536,88	17,39%	17,39%	--	--
42.040.639/0001-40	CAIXA DISTRIBUIDORA DE TÍTULOS E VALORES MOBILIÁRIOS S.A.	19.750.784,94	55,68%	55,68%	--	--
07.237.373/0001-20	BANCO DO NORDESTE DO BRASIL SA	3.023.596,59	8,52%	8,52%	--	--
<b>Total:</b>		<b>35.472.890,50</b>	<b>100,00%</b>	<b>100,00%</b>		

CNPJ	Administrador	Valor	% da Carteira	% em Fundos	PL Administrado Total	% do PL correspondente a investimentos de RPPS
00.066.670/0001-00	BEM - DISTRIBUIDORA DE TITULOS E VALORES MOBILIARIOS LTDA.	3.197.539,97	9,01%	9,01%	--	--
60.746.948/0001-12	BANCO BRADESCO S.A.	3.331.432,12	9,39%	9,39%	--	--
30822936000169	BB GESTAO DE RECURSOS DTVM S.A	6.169.536,88	17,39%	17,39%	--	--
00360305000104	CAIXA ECONOMICA FEDERAL	19.750.784,94	55,68%	55,68%	--	--
62318407000119	S3 CACEIS BRASIL DISTRIBUIDORA DE TITULOS E VALORES MOBILIARIOS S.A	3.023.596,59	8,52%	8,52%	--	--
<b>Total:</b>		<b>35.472.890,50</b>	<b>100,00%</b>	<b>100,00%</b>		

CNPJ	Emissor	Valor	% da Carteira	% em Crédito Privado
<b>Total:</b>		<b>0,00</b>	<b>0,00%</b>	<b>0,00%</b>

## Distribuição - Gestão



■ FINACAP INVESTIMENTOS LTDA ■ BRAM - BRADESCO ASSET MANAGEMENT S.A. DISTRIBUIDORA DE TITULOS E VALORES MOBILIARIOS ■ BB GESTAO DE RECURSOS DTVM S.A  
■ CAIXA DISTRIBUIDORA DE TÍTULOS E VALORES MOBILIÁRIOS S.A. ■ BANCO DO NORDESTE DO BRASIL SA

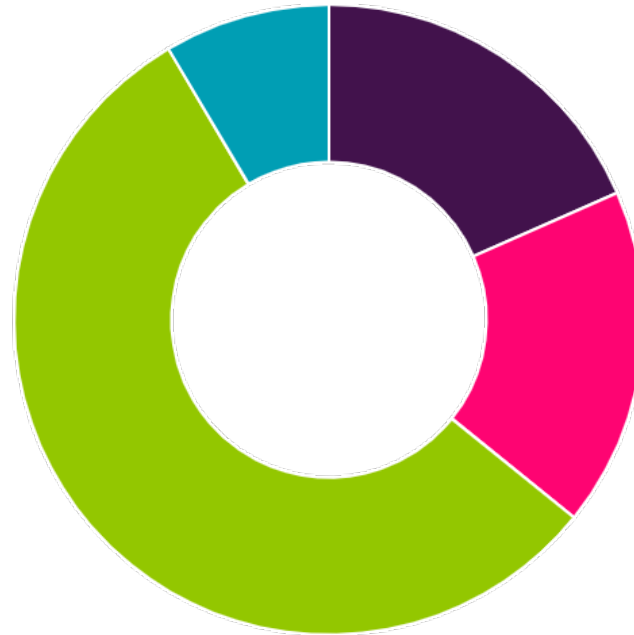


## Distribuição - Administração



■ BEM - DISTRIBUIDORA DE TITULOS E VALORES MOBILIARIOS LTDA. ■ BANCO BRADESCO S.A. ■ BB GESTAO DE RECURSOS DTVM S.A ■ CAIXA ECONOMICA FEDERAL  
■ S3 CACEIS BRASIL DISTRIBUIDORA DE TITULOS E VALORES MOBILIARIOS S.A

## Distribuição - Custódia



■ BANCO BRADESCO S.A. ■ BANCO DO BRASIL S.A. ■ CAIXA ECONOMICA FEDERAL ■ S3 CACEIS BRASIL DISTRIBUIDORA DE TITULOS E VALORES MOBILIARIOS S.A

## Rentabilidade - Plano Previdenciário

### IDKA IPCA 2 Anos

CNPJ	Ativos	Mês	Ano	3 meses	6 meses	12 meses	24 meses	Taxa Adm.	VaR Mês	Volatilidade - 12 meses
14386926000171	FUNDO DE INVESTIMENTO CAIXA BRASIL IDKA IPCA 2A TITULOS PUBLICOS RENDA FIXA LONGO PRAZO	1,731 %	10,353 %	1,795 %	4,603 %	11,753 %	21,222 %	0,2 %	0,060 %	1,364 %
--	<b>IDKA IPCA 2 Anos (Benchmark)</b>	<b>1,835 %</b>	<b>10,520 %</b>	<b>1,708 %</b>	<b>4,502 %</b>	<b>11,936 %</b>	<b>21,915 %</b>	--	--	--

### IRF-M

CNPJ	Ativos	Mês	Ano	3 meses	6 meses	12 meses	24 meses	Taxa Adm.	VaR Mês	Volatilidade - 12 meses
07111384000169	BB PREVIDENCIÁRIO RENDA FIXA IRF-M TÍTULOS PÚBLICOS FUNDO DE INVESTIMENTO	2,463 %	14,394 %	2,969 %	6,710 %	16,136 %	26,485 %	0,2 %	0,110 %	2,200 %
--	<b>IRF-M (Benchmark)</b>	<b>2,469 %</b>	<b>14,808 %</b>	<b>3,029 %</b>	<b>6,957 %</b>	<b>16,598 %</b>	<b>27,241 %</b>	--	--	--

### Selic

CNPJ	Ativos	Mês	Ano	3 meses	6 meses	12 meses	24 meses	Taxa Adm.	VaR Mês	Volatilidade - 12 meses
03399411000190	BRADESCO FUNDO DE INVESTIMENTO RENDA FIXA REFERENCIADO DI PREMIUM	0,989 %	12,570 %	3,125 %	6,864 %	13,822 %	28,190 %	0,2 %	0,042 %	0,068 %
--	<b>Selic (Benchmark)</b>	<b>0,918 %</b>	<b>12,043 %</b>	<b>2,918 %</b>	<b>6,334 %</b>	<b>13,244 %</b>	<b>26,830 %</b>	--	--	--

### IMA-B 5+

CNPJ	Ativos	Mês	Ano	3 meses	6 meses	12 meses	24 meses	Taxa Adm.	VaR Mês	Volatilidade - 12 meses
10577503000188	FUNDO DE INVESTIMENTO CAIXA BRASIL IMA B 5+ TITULOS PÚBLICOS RENDA FIXA LONGO PRAZO	3,369 %	14,399 %	0,470 %	3,230 %	13,568 %	18,209 %	0,2 %	0,490 %	6,189 %
--	<b>IMA-B 5+ (Benchmark)</b>	<b>3,394 %</b>	<b>14,752 %</b>	<b>0,415 %</b>	<b>3,229 %</b>	<b>13,972 %</b>	<b>18,862 %</b>	--	--	--

### IMA-B 5

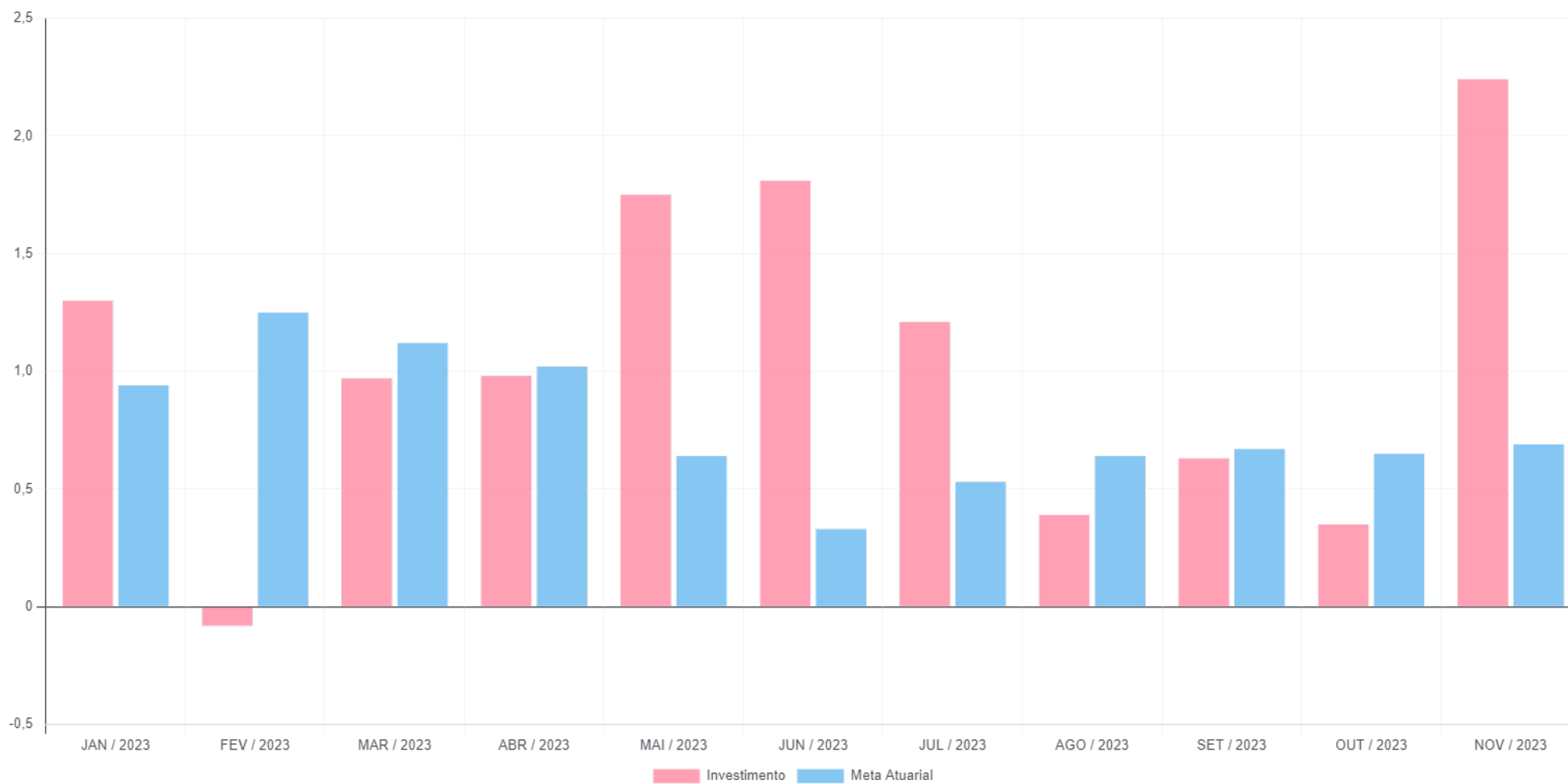
CNPJ	Ativos	Mês	Ano	3 meses	6 meses	12 meses	24 meses	Taxa Adm.	VaR Mês	Volatilidade - 12 meses
11060913000110	FUNDO DE INVESTIMENTO CAIXA BRASIL IMA-B 5 TÍTULOS PÚBLICOS RENDA FIXA LONGO PRAZO	1,787 %	10,377 %	1,573 %	4,216 %	11,436 %	22,048 %	0,2 %	0,072 %	1,502 %
--	<b>IMA-B 5 (Benchmark)</b>	<b>1,804 %</b>	<b>10,509 %</b>	<b>1,622 %</b>	<b>4,325 %</b>	<b>11,588 %</b>	<b>22,343 %</b>	--	--	--



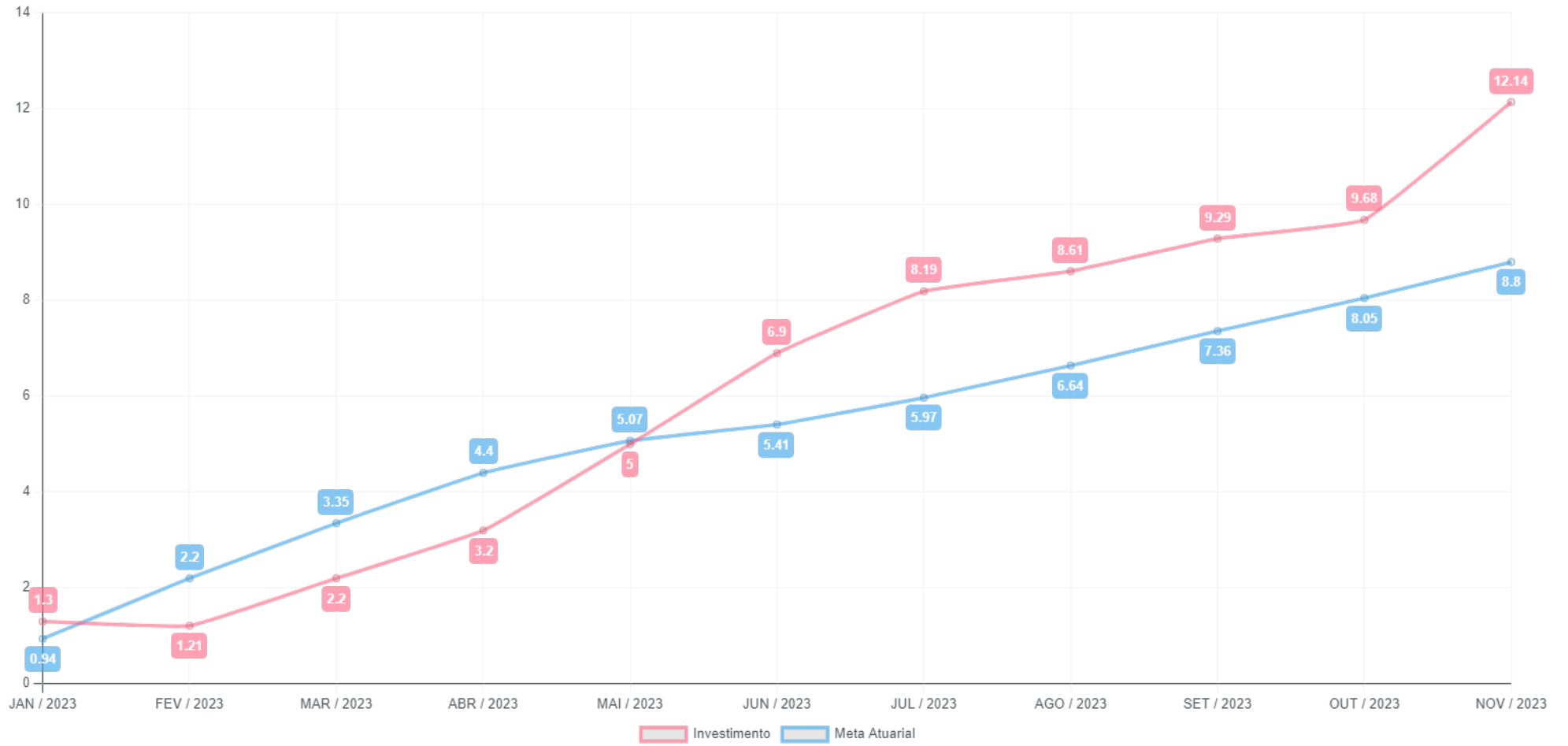
## Retorno - Plano Previdenciário

Mês	Saldo Anterior (R\$)	Aplicações (R\$)	Aplicações Acumuladas (R\$)	Resgates / Amortizações (R\$)	Resgates / Amortizações Acumuladas (R\$)	Saldo no Mês (R\$)	Retorno no Mês (R\$)	Retorno Acumulado (R\$)	Retorno no Mês (%)	Retorno Acumulado (%)	Meta para o Mês (R\$)	Meta Acum (R\$)	Meta para o Mês (%)	Meta Acum (%)	Diferença Acumulada (%)
janeiro	28.066.501,92	0,00	0,00	0,00	0,00	28.430.300,86	363.798,94	363.798,94	1,30%	1,30%	263.704,90	263.704,90	0,94%	0,94%	137,96%
fevereiro	28.430.300,86	7.300.000,00	7.300.000,00	6.889.071,99	6.889.071,99	28.816.744,04	-24.484,83	339.314,11	-0,08%	1,21%	360.756,08	624.460,98	1,25%	2,20%	54,96%
março	28.816.744,04	600.000,00	7.900.000,00	0,00	6.889.071,99	29.703.028,14	286.284,10	625.598,21	0,97%	2,20%	329.557,26	954.018,24	1,12%	3,35%	65,58%
abril	29.703.028,14	1.104.633,15	9.004.633,15	0,00	6.889.071,99	31.110.514,69	302.853,40	928.451,61	0,98%	3,20%	314.206,60	1.268.224,83	1,02%	4,40%	72,70%
maio	31.110.514,69	0,00	9.004.633,15	0,00	6.889.071,99	31.653.467,82	542.953,13	1.471.404,74	1,75%	5,00%	198.593,79	1.466.818,63	0,64%	5,07%	98,68%
junho	31.653.467,82	0,00	9.004.633,15	0,00	6.889.071,99	32.225.630,54	572.162,72	2.043.567,46	1,81%	6,90%	103.534,20	1.570.352,83	0,33%	5,41%	127,49%
julho	32.225.630,54	1.124.975,17	10.129.608,32	210.808,94	7.099.880,93	33.539.615,08	399.818,31	2.443.385,77	1,21%	8,19%	174.945,41	1.745.298,24	0,53%	5,97%	137,21%
agosto	33.539.615,08	0,00	10.129.608,32	0,00	7.099.880,93	33.670.616,48	131.001,40	2.574.387,17	0,39%	8,61%	214.099,94	1.959.398,18	0,64%	6,64%	129,60%
setembro	33.670.616,48	22.222.314,37	32.351.922,69	21.667.678,28	28.767.559,21	34.440.341,52	215.088,95	2.789.476,12	0,63%	9,29%	228.786,11	2.188.184,29	0,67%	7,36%	126,32%
outubro	34.440.341,52	0,00	32.351.922,69	0,00	28.767.559,21	34.560.812,68	120.471,16	2.909.947,28	0,35%	9,68%	223.307,79	2.411.492,08	0,65%	8,05%	120,15%
novembro	34.560.812,68	16.461.280,46	48.813.203,15	16.327.272,69	45.094.831,90	35.472.890,50	778.070,05	3.688.017,33	2,24%	12,14%	238.892,27	2.650.384,35	0,69%	8,80%	137,95%

Investimentos x Meta Atuarial (Mês a Mês)



### Investimentos x Meta Atuarial (Acumulado)



## Renda Fixa

CNPJ	Ativos Renda Fixa	Saldo Anterior (R\$)	Aplicações (R\$)	Resgates / Amortizações (R\$)	Saldo no mês (R\$)	Retorno no mês (R\$)	Retorno no mês para o Instituto (%)	Retorno do fundo no mês (%)	VaR no Mês
08246263000197	BRADESCO FUNDO DE INVESTIMENTO RENDA FIXA MAXI PODER PÚBLICO	1.315.321,45	0,00	1.323.701,66	0,00	8.380,21	0,64%	0,85%	0,04
14386926000171	FUNDO DE INVESTIMENTO CAIXA BRASIL IDKA IPCA 2A TITULOS PUBLICOS RENDA FIXA LONGO PRAZO	1.168.935,39	5.000.000,00	0,00	6.213.048,22	44.112,83	0,72%	1,73%	0,06
05164356000184	FUNDO DE INVESTIMENTO CAIXA BRASIL TÍTULOS PÚBLICOS RENDA FIXA LONGO PRAZO	3.379.280,47	5.000.000,00	0,00	8.428.500,46	49.219,99	0,59%	0,91%	0,04
11060913000110	FUNDO DE INVESTIMENTO CAIXA BRASIL IMA-B 5 TÍTULOS PÚBLICOS RENDA FIXA LONGO PRAZO	188.076,37	0,00	0,00	191.437,58	3.361,21	1,79%	1,79%	0,07
10577503000188	FUNDO DE INVESTIMENTO CAIXA BRASIL IMA B 5+ TÍTULOS PÚBLICOS RENDA FIXA LONGO PRAZO	1.263.231,39	0,00	0,00	1.305.795,07	42.563,68	3,37%	3,37%	0,49
07111384000169	BB PREVIDENCIÁRIO RENDA FIXA IRF-M TÍTULOS PÚBLICOS FUNDO DE INVESTIMENTO	4.543.341,19	1.000.000,00	0,00	5.661.314,13	117.972,94	2,13%	2,46%	0,11
13077418000149	BB PREVIDENCIÁRIO RENDA FIXA REFERENCIADO DI LONGO PRAZO PERFIL FUNDO DE INVESTIMENTO EM COTAS DE FI	366.776,68	137.777,95	0,00	508.222,75	3.668,12	0,73%	0,91%	0,04
30568193000142	BNB SOBERANO FUNDO DE INVESTIMENTO RENDA FIXA	1.013.824,25	2.000.000,00	3.571,03	3.023.596,59	13.343,37	0,44%	0,88%	0,04
23215008000170	FUNDO DE INVESTIMENTO CAIXA BRASIL MATRIZ RENDA FIXA	18.327.529,25	0,00	15.000.000,00	3.451.235,78	123.706,53	3,72%	0,99%	0,04
03399411000190	BRADESCO FUNDO DE INVESTIMENTO RENDA FIXA REFERENCIADO DI PREMIUM	0,00	3.323.502,51	0,00	3.331.432,12	7.929,61	0,24%	0,99%	0,04
<b>Total Renda Fixa</b>		<b>31.566.316,44</b>	<b>16.461.280,46</b>	<b>16.327.272,69</b>	<b>32.114.582,70</b>	<b>414.258,49</b>	<b>1,31%</b>		

## Renda Variável

CNPJ	Ativos Renda Variável	Saldo Anterior (R\$)	Aplicações (R\$)	Resgates / Amortizações (R\$)	Saldo no mês (R\$)	Retorno no mês (R\$)	Retorno no mês para o Instituto (%)	Retorno do fundo no mês (%)	VaR no Mês
10551382000103	FUNDO DE INVESTIMENTO EM AÇÕES CAIXA INFRAESTRUTURA	143.905,60	0,00	0,00	160.767,83	16.862,23	11,72%	11,72%	1,03
05964067000160	FINACAP MAURITSSTAD FUNDO DE INVESTIMENTO EM AÇÕES	2.850.590,64	0,00	0,00	3.197.539,97	346.949,33	12,17%	12,17%	1,11
<b>Total Renda Variável</b>		<b>2.994.496,24</b>	<b>0,00</b>	<b>0,00</b>	<b>3.358.307,80</b>	<b>363.811,56</b>	<b>12,15%</b>		



## Outros Cometários

CONSIDERANDO o Programa de Certificação Institucional e Modernização da Gestão dos Regimes Próprios de Previdência Social da União, dos Estados, do Distrito Federal e dos Municípios, criada por meio da Portaria MPS n° 185/2015, bem como

as normas da SPREV e Conselho Monetário Nacional;

CONSIDERANDO a dimensão 3.2.6 do referido manual do Pró-Gestão que trata de Política de Investimentos, onde deverão ser observadas cautelas que mitiguem riscos, orientando que o RPPS elaborem relatórios mensais, acompanhados de parecer do Comitê de Investimentos e aprovação do Conselho Fiscal, de acompanhamento da rentabilidade e dos riscos das diversas modalidades de operações realizadas na aplicação dos recursos do RPPS e da aderência das alocações e processos decisórios de investimento à Política de Investimentos;

CONSIDERANDO que o Comitê de Investimentos e o Conselho Fiscal deste RPPS possui respaldo legal de sua criação conforme normativos do RPPS;

CONSIDERANDO que foram examinadas todas as informações contidas neste Relatório de Gestão de Investimentos, inclusive referente a performance, riscos, liquidez adequação e aderência às normas legais e Política de Investimentos;

CONSIDERANDO que não foram verificadas deficiências, inconsistências ou desenquadramentos na carteira de investimentos, aprovamos o referido relatório.

## Disclaimer

As informações foram obtidas a partir de fontes públicas ou privadas consideradas confiáveis, cuja responsabilidade pela correção e veracidade não é assumida pelo Atlas RPPS, pelo titular desta marca ou por qualquer das empresas de seu grupo empresarial. O Atlas RPPS, titular desta marca ou qualquer das empresas de seu grupo empresarial não são responsáveis por tomadas de decisão e consequentes resultados. Ao investidor é recomendada a leitura cuidadosa do prospecto e regulamento do fundo de investimento ao aplicar seus recursos. As informações disponíveis, não devem ser entendidas como colocação, distribuição ou oferta de fundo de investimento ou qualquer outro valor mobiliário. Para avaliação da performance de um fundo de investimento, é recomendável a análise de, no mínimo, 12 (doze) meses. Fundos de investimento não contam com a garantia do Administrador do fundo, Gestor da carteira, de qualquer mecanismo de seguro ou, ainda, do Fundo Garantidor de Créditos - FGC. Rentabilidade obtida no passado não representa garantia de rentabilidade futura. As estratégias com derivativos, utilizadas como parte da política de investimento de fundos de investimento, podem resultar em significativas perdas para seus cotistas superiores ao capital aplicado e a consequente obrigação do cotista de aportar recursos adicionais para cobrir o prejuízo do fundo. Os valores exibidos estão em Real (BRL). Para os cálculos foram utilizadas observações Diárias e Mensais.